



2. 平成26年3月期業績予想

第36期（平成26年3月期）の利益計画
a. 利益計画表

（単位：千円）

項 目	期 別		第36期予想		増 減
	第35期 (25年3月期)		(26年3月期)		
売 上 高	2,350,192	100.0	3,220,000	100.0	869,808
売 上 原 価	2,114,949	90.0	2,940,000	91.3	825,051
売 上 総 利 益	235,243	10.0	280,000	8.7	44,757
販売管理費及び一般管理費	557,524	23.7	510,000	15.8	47,524
営 業 損 失 ()	322,280	13.7	230,000	7.1	92,280
営 業 外 収 益	32,049	1.4	27,000	0.8	5,049
営 業 外 費 用	28,256	1.2	2,000	0.1	26,256
経 常 損 失 ()	318,487	13.6	205,000	6.4	113,487
特 別 利 益	-	-	93,600	2.9	93,600
特 別 損 失	92,421	3.9	600	0.0	91,821
税引前当期純損失 ()	410,908	17.5	112,000	3.5	298,908
法人税及び住民税	4,736	0.2	5,000	0.2	264
法人税等調整額	20,709	0.9	31,000	1.0	10,291
当 期 純 損 失 ()	394,935	16.8	86,000	2.7	308,935

b. 販売高のセグメント別内訳

（単位：千円）

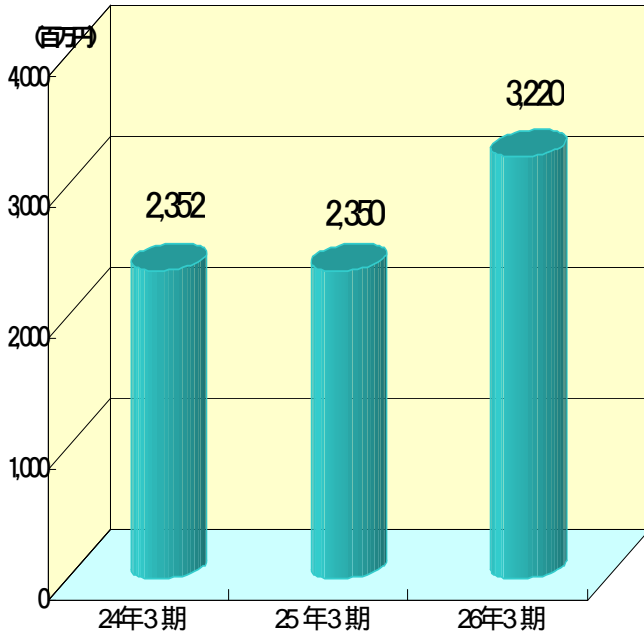
セグメントの名称	期 別		第36期予想		増 減
	第35期 (25年3月期)		(26年3月期)		
半 導 体 関 連 事 業	2,328,964		2,956,000		627,036
不 動 産 ・ 建 築 関 連 事 業	21,228		264,000		242,772
合 計	2,350,192		3,220,000		869,808

（注）本資料に掲載されている業績予想、見通し、事業戦略につきましては、現在入手可能な情報に基づいて作成したものであり、実際の業績は、今後様々な要因により予想と異なる結果となる可能性があります。

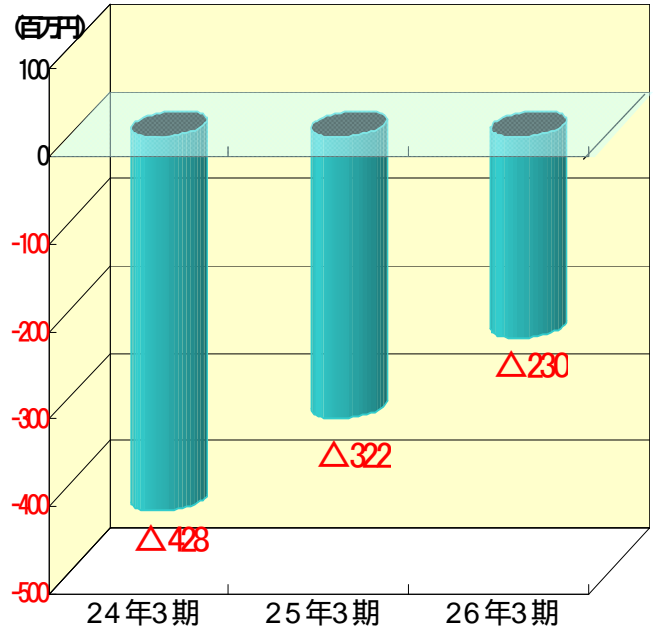


26年3月期の目標

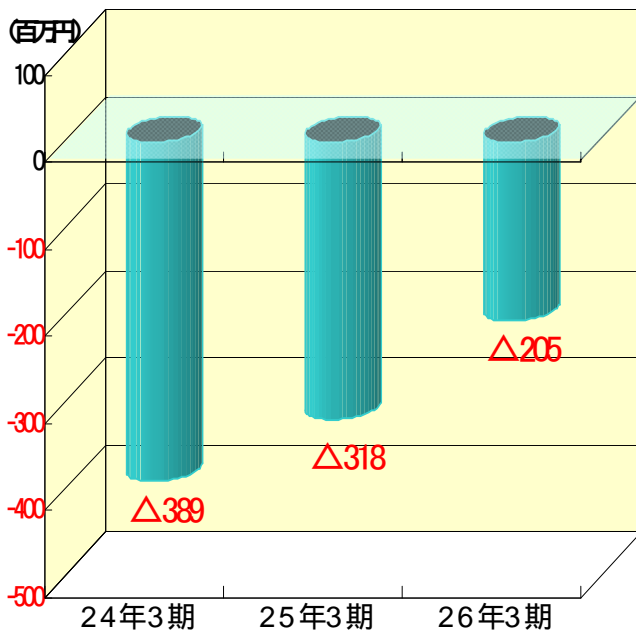
売上高



営業損失



経常損失



純損失

