



## 2. 平成25年3月期業績予想

**第35期（平成25年3月期）の利益計画**
**a. 利益計画表**

（単位：千円）

| 項 目           | 期 別 |  | 第34期<br>(24年3月期) |       | 第35期予想<br>(25年3月期) |       | 増 減     |
|---------------|-----|--|------------------|-------|--------------------|-------|---------|
|               |     |  |                  |       |                    |       |         |
| 売 上 高         |     |  | 2,352,886        | 100.0 | 3,000,000          | 100.0 | 647,114 |
| 売 上 原 価       |     |  | 2,169,724        | 92.2  | 2,535,000          | 84.5  | 365,276 |
| 売 上 総 利 益     |     |  | 183,162          | 7.8   | 465,000            | 15.5  | 281,838 |
| 販売管理費及び一般管理費  |     |  | 611,717          | 26.0  | 590,000            | 19.7  | 21,717  |
| 営 業 損 失 ( )   |     |  | 428,555          | 18.2  | 125,000            | 4.2   | 303,555 |
| 営 業 外 収 益     |     |  | 40,206           | 1.7   | 17,000             | 0.6   | 23,206  |
| 営 業 外 費 用     |     |  | 674              | 0.0   | 2,000              | 0.1   | 1,326   |
| 経 常 損 失 ( )   |     |  | 389,023          | 16.5  | 110,000            | 3.7   | 279,023 |
| 特 別 利 益       |     |  | 895              | 0.0   | -                  | -     | 895     |
| 特 別 損 失       |     |  | 45               | 0.0   | 92,000             | 3.1   | 91,955  |
| 税引前当期純損失 ( )  |     |  | 388,174          | 16.5  | 202,000            | 6.7   | 186,174 |
| 法人税及び住民税      |     |  | 4,736            | 0.2   | 5,000              | 0.2   | 264     |
| 過年度法人税等戻入額    |     |  | -                | -     | -                  | -     | -       |
| 法人税等調整額       |     |  | 29,449           | 1.3   | 22,000             | 0.7   | 7,449   |
| 当 期 純 損 失 ( ) |     |  | 363,460          | 15.4  | 185,000            | 6.2   | 178,460 |

**b. 販売高のセグメント別内訳**

（単位：千円）

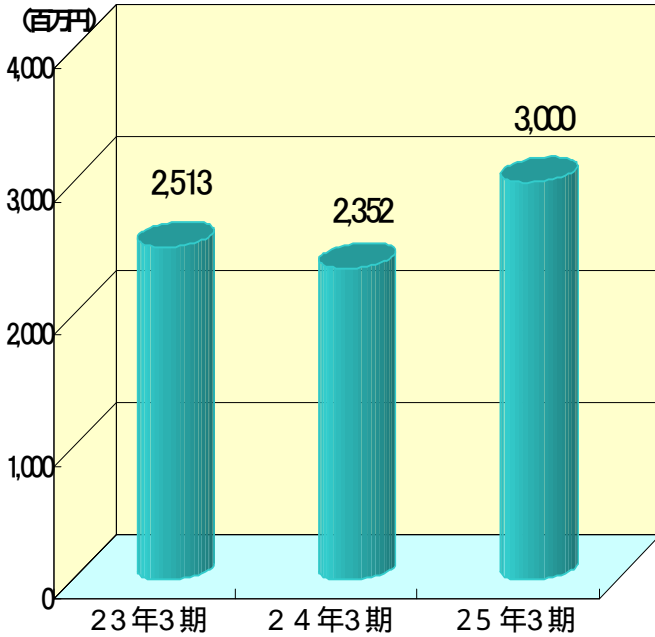
| セグメントの名称      | 期 別 |  | 第34期<br>(24年3月期) |  | 第35期予想<br>(25年3月期) |  | 増 減     |
|---------------|-----|--|------------------|--|--------------------|--|---------|
|               |     |  |                  |  |                    |  |         |
| 半 導 体 関 連 事 業 |     |  | 2,319,474        |  | 2,968,000          |  | 648,526 |
| そ の 他         |     |  | 33,411           |  | 32,000             |  | 1,411   |
| 合 計           |     |  | 2,352,886        |  | 3,000,000          |  | 647,114 |

（注）本資料に掲載されている業績予想、見通し、事業戦略につきましては、現在入手可能な情報に基づいて作成したものであり、実際の業績は、今後様々な要因により予想と異なる結果となる可能性があります。

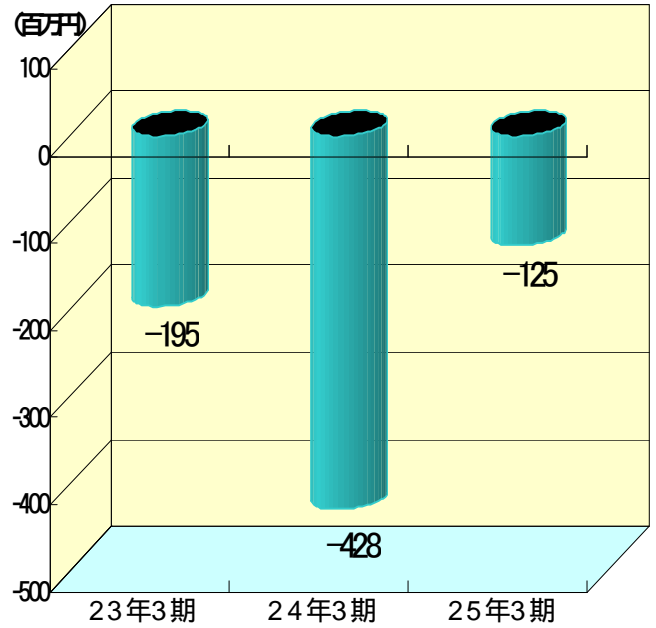


# 25年3月期の目標

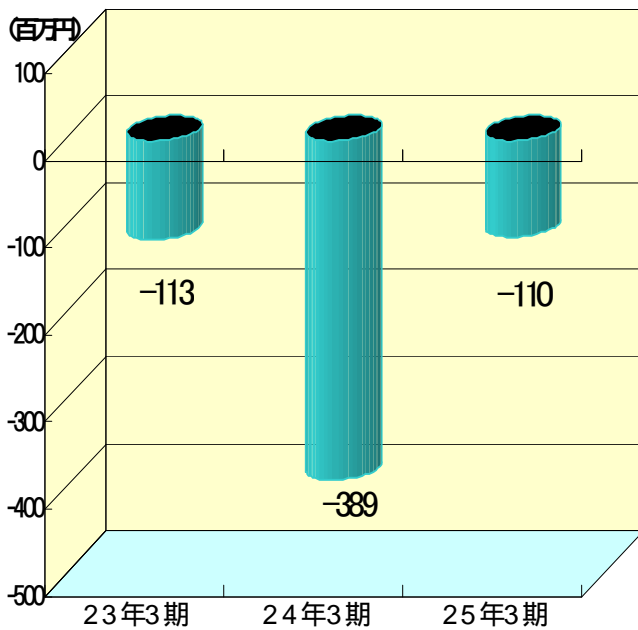
## 売上高



## 営業損失



## 経常損失



## 純損失

